

# PİYASA YORUMU

## ARAŞTIRMA

 **HALKYATIRIM**

[halkyatirim.com.tr](http://halkyatirim.com.tr) | 444 42 55

## Şirket bilançoları açıklanmaya devam ederken, ABD piyasalarında karışık seyir izlendi

### Dün piyasalarda neler oldu?

Şirket bilançoları açıklanmaya devam ederken, ABD piyasalarında karışık seyir izlendi. Tesla'nın açıklanan finansal performansı beklentileri karşıladı. Tesla, üretim ve teslimatlarında hem de kar ve gelirlerinde artış bildirdi. Şirketin Üst Yöneticisi Elon Musk, gelecek yıl araç satışlarında %30'a kadar artış beklediklerini kaydetti. Tesla hisseleri, yaklaşık %22 artışla 2013'ten bu yana en yüksek günlük kazancını kaydetti. Barclays'ın karı ise, bankanın yüksek faiz oranları ve işlem yapmada yaşanan artışın desteklemesiyle üçüncü çeyrekte %23 artarak 1,6 milyar sterlin (2 milyar dolar) oldu ve beklentileri aştı. Bankanın 1,3 milyar sterlin kar bildirmesi bekleniyordu. Barclays'ın dönem geliri, 6,39 milyar sterlin olan tahminin biraz üzerinde, 6,5 milyar sterlin olarak gerçekleşti. Barclays'ın yatırım bankacılığı bölümünün üçüncü çeyrekte net karı ise %10 artarak 3,02 milyar sterline yükseldi. Öte yandan, Boeing çalışanları, maaşlarına dört yıl içinde yapılacak %35'lik zam teklifini reddederek greve devam etme kararı aldı.

Makro veri tarafında; ABD'de ilk kez işsizlik maaşı başvurusunda bulunanların sayısı, 19 Ekim ile biten haftada 15k azalarak 227k seviyesine düştü. Piyasa beklentileri, işsizlik maaşı başvuru sayısının 242k olması yönündeydi. İşsizlik maaşı başvuru sayılarına ilişkin önceki haftanın verisi 241k'dan 242k seviyesine revize edildi. ABD'de imalat PMI verisi Ekim'de aylık 0,5 puan artarak 47,8 ile piyasa beklentisinin üzerinde gerçekleşti. Hizmet PMI verisi Ekim'de geçen aya göre 0,1 puan artışla 55,3'e yükseldi. ABD'de yeni konut satışları verisi ise Eylül'de %4,1 artışla 738.000'e yükselirken, Mayıs 2023'ten bu yana en yüksek seviyesini görmüş oldu. Güçlü ekonomik veriler ve nispeten dayanıklı istihdam piyasası Fed'in gelecek toplantıda agresif faiz indirimi yapmayacağı beklentisini kuvvetlendirmiş oldu.

Bu gelişmelerle ABD piyasaları günü karışık seyrile tamamladı. S&P 500 endeksi %0,21 artışla 5.809,90, Nasdaq endeksi %0,76 artışla 18.415,49 seviyesinden kapanırken, Dow Jones endeksi %0,33 düşüşle 42.374,36 seviyesinden günü tamamladı.

Avrupa piyasalarında, alıcılı seyir izlendi. Euro Stoxx 50 endeksi %0,27 artışla 4.935,75, DAX endeksi %0,34 artışla 19.443,00, CAC 40 endeksi %0,08 sınırlı artışla 7.503,28, FTSE 100 endeksi ise %0,13 sınırlı artışla 8.269,38 puandan günü kapattı. Makro veri tarafında; Euro Bölgesi'nde öncü imalat PMI Ekim ayında beklentilerin üzerinde gerçekleşerek 45,9 olarak açıklandı. Böylelikle imalat PMI beş ayın en yüksek seviyesini gördü. Beklenti 45,1 gerçekleşmesi yönündeydi. Öte yandan Euro Bölgesi'nde öncü hizmet PMI verisi de Ekim'de 51,2, öncü bileşik PMI ise 49,7 olarak gerçekleşti.

ABD tahvil faizlerindeki fiyatlamalara baktığımızda, ABD 10 yıllık tahvil faizi %4,19, 2 yıllık tahvil faizi ise %4,06 seviyesinden işlem gördü. VIX endeksi ise 19,24'ten 19,08 seviyesine geriledi.

### Bugün ne bekliyoruz?

Asya piyasaları, genel olarak karışık seyir izliyor. Bu sabah Çin Merkez Bankası orta vadeli kredi operasyonu (MLF) düzenli ve faiz oranını değiştirmede. Çin Merkez Bankası vadesi bu ay dolacak 789 milyar yuan tutarındaki MLF kredilerini çevirmek için bazı finans kuruluşlarına 700 milyar yuan tutarında bir yıl vadeli orta vadeli (MLF) kredisi verdi. Kredinin faiz oranı %2,00 olarak korundu. Merkez bankası, operasyonda teklif oranlarının %1,90 ile %2,30 arasında değiştiğini söyledi. Ayrıca, bu sabah Japonya'da Tokyo bölgesi çekirdek TÜFE verisi açıklandı. Veri Ekim ayında yıllık %1,8 artış kaydederek, %1,7 artış yönündeki beklentisinin üzerinde gerçekleşti. Eylül ayında artış %2 seviyesinde gerçekleşmişti. Hizmet ÜFE verisi ise Eylül ayında aylık %2,6 artış kaydederek, bir önceki %2,8 artış yönündeki gerçekleşmenin altında artış kaydedildi. Manşet verinin hedefin altına gerilemesine karşın, hizmet enflasyonunun hedefin üzerindeki seyrini sürdürüyor olması BoJ'un sıkılaştırıcı patikayı sürdürerek küresel likiditeye katkısının azalacağına işaret ediyor.

Nikkei %1,07 satıcılı seyir izlerken, Shanghai %0,82, Endonezya %2,10, Hang Seng endeksi %1,11, alıcılı seyir izliyor.

ABD vadelilerinde ise yataya yakın satıcılı seyir hakim.

ABD'de bugün Dayanıklı Mal Siparişleri, Michigan Üniversitesi Tüketici Hissiyatı final verisi ve Kansas City Fed Hizmet Aktivitesi verileri takip edilecek. Dayanıklı Mal Siparişlerinin Eylül ayında %1 düşüş kaydetmesi bekleniyor. Michigan Üniversitesi Tüketici Hissiyatı final verisinin 69,5 seviyesinde gerçekleşmesi beklenirken, önceki veri 68,9 seviyesinde gerçekleşmişti. Euro Bölgesi tarafında ise AMB'nin 1 ve 3 yıllık enflasyon beklentileri takip edilecek.

### Gelecek gündemde neler var?

Önümüzdeki hafta ABD tarafında Dallas Fed İmalat Aktivite Endeksi, Toptan Stoklar ve CB Tüketici Güven Endeksi, ADP İstihdam Raporu, Bekleyen Konut Satışları ve 3.çeyreğe ilişkin GSYH verisi takip edilecek. 3.çeyreğe ilişkin GSYH verisinin %3 seviyesinde gerçekleşmesi bekleniyor.

## ABD Piyasaları

Değişimler	Kapanış	Günlük değ.	Haftalık değ.	Aylık değ.	Yıllık değ.
Dow Jones	42,374.4	▼ -0.33%	▼ -2.00%	▲ 5.03%	▲ 12.43%
Nasdaq	18,415.5	▲ 0.76%	▲ 0.23%	▲ 10.33%	▲ 22.68%
S&P 500 Vadeli*	5,845.5	▼ -0.06%	▼ -1.02%	▲ 6.68%	▲ 21.28%

## Avrupa Piyasaları

Değişimler	Kapanış	Günlük değ.	Haftalık değ.	Aylık değ.	Yıllık değ.
Dax	19,443.0	▲ 0.34%	▼ -0.72%	▲ 6.23%	▲ 16.07%
FTSE 100	8,269.4	▲ 0.13%	▼ -1.38%	▲ 1.07%	▲ 6.93%
MSCI Europe	2,138.2	▲ 0.25%	▼ -1.18%	▼ -0.49%	▲ 5.83%

## Asya Piyasaları ve Asya GOÜ Piyasaları

Değişimler	Kapanış	Günlük değ.	Haftalık değ.	Aylık değ.	Yıllık değ.
Shanghai Bileşik*	3,305.1	▲ 0.76%	▲ 1.33%	▲ 20.78%	▲ 11.10%
Kospi	2,580.2	▼ -0.03%	▼ -0.53%	▲ 1.74%	▼ -2.83%
Hong Kong*	20,714.2	▲ 1.10%	▼ -0.43%	▲ 20.45%	▲ 21.51%
S&P BSE Sensex - Hindistan	79,485.6	▼ -0.72%	▼ -2.14%	▼ -2.54%	▲ 10.03%
IDX Composite - Endonezya	7,706.0	▼ -0.14%	▼ -0.70%	▲ 0.04%	▲ 5.96%
TAIEX - Tayvan	23,336.7	▲ 0.62%	▼ -0.64%	▲ 10.37%	▲ 30.15%
MSCI GOU Asya	628.1	▼ -0.93%	▲ 0.03%	▲ 7.13%	▲ 15.75%

## Diğer Gelişmekte Olan Ülke Piyasaları

Değişimler	Kapanış	Günlük değ.	Haftalık değ.	Aylık değ.	Yıllık değ.
BIST 100 - Türkiye	8,872.9	▲ 1.81%	▼ -1.44%	▼ -9.19%	▲ 18.78%
WIG - Polonya	80,854.9	▼ -0.29%	▼ -1.26%	▼ -1.09%	▲ 3.05%
Prag SE - Prag	1,647.7	▲ 0.48%	▲ 2.15%	▲ 3.50%	▲ 16.53%
S&P/BMV IPC - Meksika	51,795.6	▼ -0.66%	▼ -1.27%	▲ 1.39%	▼ -9.74%
Merval - Arjantin	1,849,994.8	▲ 4.27%	▲ 2.69%	▲ 7.45%	▲ 98.99%
Tel Aviv 35 - İsrail	2,155.4	▼ -1.00%	▲ 0.83%	▲ 4.03%	▲ 16.27%
Tedavul All - Suudi Arabistan	11,886.1	▼ -0.13%	▼ -0.18%	▼ -1.76%	▼ -0.38%
FTSE/JSE All - Endonezya	86,937.2	▲ 0.55%	▲ 0.41%	▲ 6.85%	▲ 13.06%
DFM General - Birleşik Arap Emirlikleri	4,464.0	▼ 0.00%	▲ 0.12%	▲ 2.08%	▲ 9.96%

\*Haftalık değişim, önceki haftanın son işlem günü; aylık değişim, önceki ayın son işlem günü; yıllık değişim ise yılın son işlem gününe göre değişimi ifade eder.

## Küresel piyasalardaki karışık seyrin etkisiyle endeks güne temkinli başlangıç yapabilir

### Dün piyasalarda neler oldu?

BIST 100 endeksi güne %0,74 artışla 8.779,05 puandan başladı. Açılışın ardından alımların arttığını ve 8.800 direnç bölgesi üzerine geçildiğini takip ettik. Gün içinde en düşük açılış seviyesi olan 8.779,05, en yüksek 8.920,17 puanı gören endeks günü %1,81 artışla 8.872,85 seviyesinden tamamladı. Bankacılık endeksi %1,22, sanayi endeksi %1,74 değer kazandı. İşlem hacmi 61,0 milyar TL seviyesinde gerçekleşti.

### Bugün ne bekliyoruz?

Küresel piyasalardaki karışık seyrin etkisiyle endeksin güne temkinli başlangıç yapacağını düşünüyoruz.

Bugün Hazine ve Maliye Bakanımız Sayın Mehmet Şimşek'in ABD'de katılacağı panelde konuşma yapması bekleniyor. Makro veri tarafında ise Reel Kesim Güven Endeksi ve Kapasite Kullanım Oranı verileri takip edilecek. Eylül ayında Reel Kesim Güven Endeksi 99,2 seviyesinde gerçekleşmesi beklenirken, Kapasite Kullanım Oranı %74,9 seviyesinde gerçekleşmişti.

### Gelecek gündemde neler var?

Önümüzdeki hafta, yurt içi tarafta Ekim ayına ilişkin Ekonomik Güven Endeksi, Dış Ticaret İstatistikleri ile Para ve Banka İstatistikleri verilerini takip edeceğiz. Ekonomik Güven Endeksi verisi önceki ayda 95 değerini almıştı.

#### BIST Verileri

Endeksler	BIST 100	BIST Banka	BIST Sınai
Kapanış	8,872.9	12,091.6	11,996.3
Günlük Değ.	▲ 1.81%	▲ 1.22%	▲ 1.74%
Haftalık Değ.	▲ 0.90%	▼ -0.74%	▲ 0.84%
Yıllık Değ.	▲ 18.78%	▲ 38.71%	▲ 4.03%
Hacim (milyar TL)	61.0	11.0	28.5
Günlük Değ.	▼ -27.22%	▼ -45.38%	▼ -21.66%
3 Aylık Ortalama Hacim (milyar TL)	79.8	16.6	44.1
Günlük Değ. - 3 Aylık Ort.	▼ -23.60%	▼ -33.55%	▼ -35.41%

\*Haftalık değişim, önceki haftanın son işlem günü; yıllık değişim ise yılın son işlem gününe göre değişimi ifade eder.

#### Türkiye Kapanışının Ardından Piyasalar

	Türkiye Kapanışı	Türkiye Açılış Öncesi	Değişim
\$/TL	34.2325	34.2815	▲ 0.14%
€/Ş	1.0799	1.0824	▲ 0.23%
Altın	2,733.9	2,727.6	▼ -0.23%

\*Türkiye Açılış Öncesi için belirtilen rakamlar, bir önceki günün kapanış verileridir.

#### Türkiye - Ülke Risk Primleri (CDS)

Değişimler	24/10/24	Günlük değ.	Haftalık değ.	Aylık değ.	Yıllık değ.
Türkiye 2 Yıllık	150.6	● -0.05%	● -2.57%	● 1.4%	● -47.9%
Türkiye 5 Yıllık	270.0	● -0.14%	● -1.44%	● 0.8%	● -33.4%
Türkiye 10 Yıllık	356.3	● -0.29%	● -1.10%	● 0.7%	● -23.6%

## Tahvil ve Döviz Piyasaları

Küresel tarafta Euro Bölgesinde Ekim ayı İmalat PMI 42,6 ve Hizmetler PMI 51,4 ile beklentilerin üzerinde açıklanırken, ABD'de Ekim ayı İmalat PMI 47,8 ve Hizmetler PMI 55,3 ile beklentilerin üzerinde açıklandı. Veriler sonrası tahvil piyasaları sınırlı alıcılı seyir izledi. Gün içinde ABD 10 yıllık tahvil faizi 2 bp azalışla %4,22, Almanya 10 yıllık tahvil faizi 3 bp azalışla %2,27 seviyesinden işlem gördü.

Türkiye'nin 5 yıllık Dolar cinsi CDS risk primi 3 bp azalışla 273 bp'dan işlem görürken, Mayıs 2034 vadeli 10 yıllık Eurobond faiz getirisi 5 bp azalışla %7,14 seviyesinden işlem gördü.

Döviz tarafında, majör para birimlerinin çoğunluğu ABD Dolar'ına karşı değer kazandı. Dolar Endeksi 104,161 seviyesine gerilerken, Euro / Dolar paritesi 1,0803 seviyesine yükseldi. Dolar/ TL kuru ise 34,25 seviyesinden işlem gördü.

Yurt içi tarafta, TL tahvil piyasalarında yatay seyir izlendi. Ağustos 2026 vadeli 2 yıllık gösterge tahvil bileşik faizi 4 bp artışla %42,96, 10 yıllık gösterge tahvil bileşik faizi ise 10 bp artışla %30,14 seviyesinden günü tamamladı. BİST Kesin Alım Satım Pazarı'nda işlem hacmi 8,8 milyar TL'ye geriledi.

18 Ekim ile biten haftada yurt dışı yerleşiklerin DİBS stokunda, piyasa ve kur hareketlerinden arındırılmış haftalık değişimlere göre 215,7 Milyon Dolar artış olurken, özel sektör borçlanma aracı stokunda 14,5 Milyon Dolar artış gerçekleşti. İlgili haftada DİBS stoku 88,5 Milyar TL artarak 4,6 Trilyon TL nominal olurken, aynı hafta YD yerleşiklerin DİBS stoku ise 832 Milyon TL artarak 538,9 Milyar TL seviyesine yükseldi. Böylece YD yerleşiklerin DİBS stoku içindeki payı %11,70'e geriledi. Yurt içi yerleşiklerin döviz mevduatlarında ise parite etkisinden arındırılmış olarak toplamda yaklaşık 1,9 Milyar dolar artış izlenirken, gerçek kişilerde 34 Milyon dolar azalış, tüzel kişilerde ise 2,1 Milyar dolar artış görüldü.

10 Yıllık Tahvil Faizleri (\$ / € / £ / ¥)				
Ülkeler	Son Getiri (%)	Net Değişim		
		Günlük	Haftalık	Ybb
Türkiye	7.14	-0.05	0.14	0.06
ABD	4.22	-0.02	0.16	0.36
İngiltere	4.25	-0.02	0.00	0.53
Almanya	2.27	0.05	0.07	0.25
Fransa	2.99	-0.03	0.08	0.45
İspanya	2.96	-0.04	0.00	0.14
İtalya	3.48	-0.05	0.11	-0.27

Gelişmekte Olan Ülke Para Birimleri				
	Son Fiyat	Değişim (%)		
		Günlük	Haftalık	Ybb
Türk Lirası	34.25	-0.11	-0.04	16.20
G. Afrika Randı	17.71	-0.34	0.62	-3.18
Rus Rublesi	96.90	0.73	0.16	8.57
Meksika Pesosu	19.87	0.07	-0.07	16.99
Kore Wonu	1,381	0.04	0.87	6.67
Hindistan Rupee	84.08	0.02	0.01	1.00
Endonezya Rupiah	15,599	-0.25	0.79	1.33
Macar Forinti	373.10	-0.16	1.33	7.56
Brezilya Reali	5.71	0.37	0.29	17.66

TL Piyasa Faiz Oranları	
	(%)
Politika Faizi (Haftalık Borç verme)	50.00
Gecelik Borç Al. /Borç Ver. Faizi	47 / 53
TCMB Ağır. Ort. Fon.	50.00
TLREF	48.54
TCMB Toplantı Tarihi	21 Kasım 2024

## Yurt İçi Haberler

**Cumhurbaşkanımız Sayın Erdoğan**, BRICS Zirvesi'nde açıklamalarda bulundu. Erdoğan, BRICS'in daha adil bir küresel sisteme eşsiz katkılar sunduğuna inandıklarını belirtti. Erdoğan, "BRICS ailesiyle diyalogumuzu geliştirmeye kararlıyız" dedi.

**TCMB Başkanı Fatih Karahan'ın** Washington'da yatırımcılarla gerçekleştirdiği görüşmelerde 2025 para politikasını şekillendirirken asgari ücret artışı boyutunu da değerlendirmeye alacakları mesajını verdiği belirtildi. Bloomberg'e konuşan ve Karahan'ın yatırımcılarla toplantısından edinilen bilgilere atıfta bulunan kaynaklara göre yetkililer %25 civarı asgari ücret artışının 2025 enflasyon görünümüyle uyumlu olacağı mesajını verdi.

**Türkiye Cumhuriyet Merkez Bankası**, haftalık menkul kıymet istatistiklerini açıkladı. Yabancı yatırımcılar 18 Ekim haftasında borsada 73,61 milyon dolarlık hisse sattı. Yabancılar böylece art arda üç hafta borsada satış yaparken, toplam hisse satışı 490 milyon doları aştı. 11 Ekim haftasında 125,74 milyon dolar, 4 Ekim haftasında 291,08 milyon dolarlık satış olmuştu. Yabancıların hisse senedi stoku 31 milyar dolardan 30,7 milyar dolara geriledi. Yabancıların sahip olduğu devlet iç borçlanma senedi (DİBS) portföyü 18 Ekim ile biten haftada 115,7 milyar dolar arttı. Önceki hafta da 200,5 milyon dolarlık tahvil alım gerçekleşmişti. Yabancıların DİBS stoku 15,9 milyar dolardan 15,6 milyar dolara indi.

**IMF Avrupa Departmanı Direktörü Kammer**, geçen yıldan bu yana Türkiye'deki politika değişiminden oldukça olumlu etkilendiklerini belirterek, para politikasındaki kısıtlayıcılığı azaltmak için erken olacağını ifade etti.

**TCMB'nin** politika faizini %50 seviyesinde sabit tuttuğu toplantının özetlerinde kira enflasyonuna ilişkin saptamaları öne çıktı. Özetlerde, "Perakende Ödeme Sistemi mikro verileri üzerinden takip edilen öncü göstergeler, sözleşme yenileme oranının ekim ayında düşmesinin de etkisiyle aylık kira enflasyonunun gerileyeceğine işaret etmektedir" ifadeleri yer aldı. Özetlerde gıda enflasyonuna da vurgu yapıldı. TCMB, Ekim ayı için "İşlenmemiş gıda fiyatlarının taze meyve ve sebze kaynaklı olarak artış eğilimini sürdüreceği değerlendirilmektedir" öngörüsünde bulundu.

**BDDK verilerine göre** kur korumalı mevduatlar geçen hafta 58,3 milyar TL geriledi. Böylelikle kur korumalı mevduatlarda 11 haftanın en hızlı düşüşü görüldü. Toplam kur korumalı mevduat büyüklüğü 1,41 trilyon TL'ye geldi. 18 Ekim haftasında kur korumalı mevduatlar %3,97 geriledi. Böylelikle KKM'de rekor değişim kaydedildi.

## Yurt Dışı Haberler

**IMF Başkanı Kristalina Georgieva**, dünyanın düşük büyüme, yüksek borçlanma yoluna saplanma tehlikesiyle karşı karşıya olduğu, bunun da hükümetlere halkları için fırsatları iyileştirmek, iklim değişikliği ve diğer zorluklarla mücadele etmek için daha az kaynak bırakacağı uyarısında bulundu. Georgieva, bunun sonucunun giderek daha memnuniyetsiz hale gelen halklar olduğunu söyledi. Georgieva, global ekonominin savaşıardan kaynaklanan tehditler, Çin'deki zayıf talep ve sıkı para politikasının gecikmeli etkileri karşısında bir miktar direnç göstermesine rağmen, memnuniyetsizliğin ABD'ye özgü olmadığını söyledi.

Amerika Birleşik Devletleri'nde, **Apple ve Goldman Sachs'a**, Apple'ın kredi kartı kullanıcılarını yanılttığı gerekçesiyle toplam 89 milyon dolar ceza kesildi. Tüketici Finansal Koruma Bürosu, Apple ve Goldman Sachs iş birliğiyle 2019'da piyasaya sürülen Apple Card'la ilgili müşteri hizmetlerinde yaşanan aksaklıklar ve yanlış bilgilendirmelerin yüz binlerce kullanıcıyı etkilediğini belirtti.

**Avrupa Merkez Bankası Yönetim Kurulu üyesi Philip Lane**, enflasyon göstergelerinin %3,4 ile %7,5 arasındaki zirve noktasından şu anda %1,9 ile %2,8 arasında değişen bir düşüş gösterdiğini belirtti. 2024'ün bir "geçiş yılı" olacağını ve bazı "geriye dönük" enflasyon etkilerinin hala devam ettiğini vurgulayan Lane genel dezenflasyon sürecinin iyi ilerlediğini ve enflasyonun 2025 yılına kadar hedeflenen seviyelere dönmesinin beklendiğini vurguladı.

**Avrupa Adalet Divanı**, AB Komisyonunun teknoloji şirketi Intel'e hakim konumunu kötüye kullandığı gerekçesiyle 15 yıl önce kestiği 1 milyar euronun üzerindeki para cezasının iptal kararını onadı.

**Renault**, üçüncü çeyrek gelirlerinde artış bildirdi. Şirketin gelirleri, yıllık %1,8 artışla 10,7 milyar euro (11,6 milyar dolar) olarak kaydedildi ve şirketin analist konsensüs tahmini olan 10,35 milyar euroyu aştı. Sabit döviz kurlarında, grup gelirleri %5 arttı. Son haftalarda tahminlerini düşürmeyen birkaç Avrupa otomobil üreticisinden biri olan Renault, 2024 için en az %7,5 marj hedeflediğini de doğruladı. Bu oran, 2023'te %7,9 olarak kaydedilmişti.

**UniCredit ekonomisti Tullia Bucco**, Avrupa Merkez Bankası'nı faiz oranlarını daha agresif bir şekilde düşürmeye, ancak işgücü piyasasının dramatik bir şekilde kötüleşmesinin ikna edeceğini savundu.

**Apple'ın** Çin'deki iPhone satışları %0,3 düşerken, rakibi Huawei dünyanın en büyük akıllı telefon pazarında 2024 yılının üçüncü çeyreğinde %42'lik bir artış kaydetti. Araştırma şirketi IDC'nin açıkladığı verilere göre Apple, bir önceki yıla göre 0,5 puanlık düşüşle %15,6 pazar payıyla ikinci sıraya yükselirken, Huawei 4,2 puanlık artışla %15,3 ile üçüncü sırada yer aldı.

## Şirket Haberleri

**Çimsa (CIMSA, Sınırlı Pozitif):** Çimsa, 3Ç24'te beklentimiz olan 1.208 mn TL ile uyumlu, sınırlı sayıda tahmin sonuçlarını içeren piyasa ortalama beklentisi olan 1.397 mn TL'nin ise altında 1.163 mn TL ana ortaklık net karı açıkladı. Operasyonel karlılığın beklentimizin üzerinde gerçekleşmesine karşın, tahminimizden daha yüksek net finansman gideri kaydedilmesi net karın beklentimizle uyumlu gerçekleşmesinde etkili oldu. 2Ç24'te, 194,1 mn TL net finansman gideri kaydeden şirket, 3Ç24'te 413 mn TL net finansman gideri kaydetti. Esas faaliyet dışı gelir kalemleri ise beklentimiz ile uyumlu gerçekleşti. Çimsa 3Ç24'te yatırım faaliyetlerinden 55,8 mn TL zarar kaydederken, TMS 29 uygulaması kapsamında endeksleme etkisi sonucu kaydedilen parasal kazancı 256 mn TL seviyesinde gerçekleşti. Operasyonel tarafta ise Çimsa, 3Ç24'te satış hacimlerindeki artış ve yakıt maliyetlerindeki düşüşün desteğiyle, yıllık bazda 13,6 puan artışla %28 FAVÖK marjı ve yıllık %82,1 artışla 1.661 mn TL FAVÖK kaydetti. Özetle; ciro ve net kar beklentimiz ile uyumlu gerçekleşse de, net borcun çeyrek bazda azalış kaydetmesi ve beklentimizin üzerinde operasyonel marjlara işaret eden üçüncü çeyrek finansal sonuçlarının hisse performansına etkisini 'sınırlı pozitif' olarak değerlendiriyoruz.

Hisse Verileri		Piyasa Çarpanları	
Hisse Kodu	CIMSA	F/K	6.2
Cari Fiyat (TL)	30.28	FD/FAVÖK	6.3
52H En Yüksek (TL)	40.46	FD/Satışlar	1.2
52H En Düşük (TL)	25.92	PD/DD	1.2
Piyasa Değeri (mn TL)	28,632.5	Relatif Performans	
Piyasa Değeri (mn USD)	837.2	S1H	-3.0%
Halka Açıklık Oranı (%)	45%	S1A	-7.8%
Endeks Payı (BIST100)	0.5%	S3A	3.9%
Temettü Verimi	3.1%	S1Y	-27.9%
3A Hacim (mn TL)	326.4	YB	-12.2%

**Bim Birleşik Mağazaları (BIMAS, Nötr):** Şirket 24.10.2024 tarihinde 100.000 adet pay geri aldı. Şirketin sahip olduğu BIMAS payları 10.300.000 adete ulaştı (Şirket sermayesine oranı %1,6963).

Hisse Verileri		Piyasa Çarpanları	
Hisse Kodu	BIMAS	F/K	15.3
Cari Fiyat (TL)	475.50	FD/FAVÖK	21.9
52H En Yüksek (TL)	625.78	FD/Satışlar	0.9
52H En Düşük (TL)	262.96	PD/DD	3.3
Piyasa Değeri (mn TL)	288,723.6	Relatif Performans	
Piyasa Değeri (mn USD)	8,441.9	S1H	2.6%
Halka Açıklık Oranı (%)	60%	S1A	-5.9%
Endeks Payı (BIST100)	7.0%	S3A	-3.9%
Temettü Verimi	1.9%	S1Y	50.1%
3A Hacim (mn TL)	2,193.0	YB	41.2%

**Skor Kart:** Şirketler ile ilgili Skor Kart'lara [buradan](#) ulaşabilirsiniz. Hisse senedine ilişkin güncel piyasa verilerinin yanı sıra, şirketin son 16 çeyreğine ilişkin önemli rasyo ve finansal verilerinin sunulduğu bir data setidir. Skor Kart ile bilanço dönemlerini takip edebilir, şirket bilançoları dahil tüm finansal verilere ulaşabilir ve güvenli yatırımın avantajlarından faydalanabilirsiniz.

## Şirket Haberleri

**Türk Traktör (TTRAK, Negatif):** 3Ç24'te Türk Traktör'ün konsolide satış gelirleri yıllık bazda %32,6 düşüşle 12,90 mlr TL ile kurum beklentimize paralel, piyasa beklentisinin ise %6,8 altında gerçekleşti. Üretim maliyetlerinde ve operasyonel giderlerdeki artışın etkisiyle, şirketin FAVÖK'ü yıllık bazda %56,8 düşüşle 2,02 mlr TL'ye geriledi. Açıklanan rakam kurum beklentimizin %13,6, ortalama piyasa beklentisinin de %18,2 altında gerçekleşti. Bunun sonucunda, 3Ç24'te FAVÖK marjı yıllık bazda 8,8 puan düşüşle %15,7 seviyesinde gerçekleşti. TMS 29 etkisi dahil edildiğinde, Türk Traktör'ün net karı 3Ç24'te yıllık bazda %63,4 düşüşle 927 mn TL seviyesinde, kurum beklentimizin ve ortalama piyasa beklentisinin %40 altında gerçekleşti. Net kar tahminimizdeki sapma, operasyonel karlılıkta beklentilerimizin üzerinde görülen zayıflamaya ek olarak (yıllık bazda %56,8 düşüş), net finansal giderlerin öngörülerimizi aşmasından kaynaklandı. Ayrıca şirket yılsonu ihracat traktör satış beklentisini 13.500-15.000 bandından 12.000-13.500 bandına revize etti. Türk Traktör'ün kurum beklentimizin altında karlılığa işaret eden sonuçlarına ek olarak, yılsonu ihracat öngörüsünde yapılan aşağı yönlü revizyonun hisse performansına etkisini 'negatif' olarak değerlendiriyoruz.

Hisse Verileri		Piyasa Çarpanları	
Hisse Kodu	TTRAK	F/K	7.6
Cari Fiyat (TL)	737.50	FD/FAVÖK	5.6
52H En Yüksek (TL)	1,082.00	FD/Satışlar	1.1
52H En Düşük (TL)	611.39	PD/DD	4.0
Piyasa Değeri (mn TL)	73,799.3	Relatif Performans	
Piyasa Değeri (mn USD)	2,157.8	S1H	2.5%
Halka Açıklık Oranı (%)	24%	S1A	12.3%
Endeks Payı (BIST100)	0.7%	S3A	11.1%
Temettü Verimi	11.7%	S1Y	-16.5%
3A Hacim (mn TL)	212.3	YB	-8.1%

**Tofaş Otomotiv (TOASO, Negatif):** Rekabet Kurulu tarafından yapılan açıklamaya göre, Stellantis Otomotiv Pazarlama A.Ş'nin Tofaş Otomotiv tarafından devralınmasına ilişkin verilen taahhütlerin birleşmenin onaylanması için yeterli olmadığına karar verildiği açıklandı. Bu kapsamda Tofaş Otomotiv tarafından yapılan KAP açıklamasında, Rekabet Kurulu tarafından yapılan açıklama sonrasında yasal süre içerisinde detaylı değerlendirmede bulunulacağı ve ilave açıklamaların Kurul'a sunulacağı belirtildi. Ayrıca, Rekabet hukuku düzenlemeleri kapsamında açıklanan karar bir ara karar niteliği taşımamakla birlikte süreç devam etmektedir. Rekabet Kurulu kararının hisse performansına yansımaları 'negatif' olarak değerlendiriyoruz.

Hisse Verileri		Piyasa Çarpanları	
Hisse Kodu	TOASO	F/K	10.4
Cari Fiyat (TL)	201.80	FD/FAVÖK	6.7
52H En Yüksek (TL)	353.75	FD/Satışlar	0.9
52H En Düşük (TL)	183.70	PD/DD	2.5
Piyasa Değeri (mn TL)	100,900.0	Relatif Performans	
Piyasa Değeri (mn USD)	2,950.2	S1H	4.8%
Halka Açıklık Oranı (%)	24%	S1A	3.6%
Endeks Payı (BIST100)	1.0%	S3A	-11.5%
Temettü Verimi	9.3%	S1Y	-28.7%
3A Hacim (mn TL)	827.2	YB	-15.1%

**Skor Kart:** Şirketler ile ilgili Skor Kart'lara [buradan](#) ulaşabilirsiniz. Hisse senedine ilişkin güncel piyasa verilerinin yanı sıra, şirketin son 16 çeyreğine ilişkin önemli rasyo ve finansal verilerinin sunulduğu bir data setidir. Skor Kart ile bilanço dönemlerini takip edebilir, şirket bilançoları dahil tüm finansal verilere ulaşabilir ve güvenli yatırımın avantajlarından faydalanabilirsiniz.



## Şirket Haberleri

**Akbank (AKBNK, Nötr):** Bankanın ana ortaklık net dönem karı 3Ç24'te 9.031 milyon TL seviyesinde gerçekleşti. Net kar yıllık %55,8, çeyreklik bazda ise %17,3 düşüş kaydetti. Foreks Haber anketinde medyan beklenti 9.089 milyon TL seviyesinde bulunuyordu. 3Ç ile beraber bankanın dokuz aylık net karı bir önceki yılın aynı dönemine göre %35,6 düşüşle 33.139 milyon TL'ye geriledi. 2023 yılında 636 milyar TL seviyesinde bulunan TL krediler 9A24'te %30,2 artışla 828 milyar TL'ye ulaştı. Aynı dönemde toplam menkuller %24,1 artışla 577 milyar TL'ye yükseldi. 9A24'te toplam menkuller içerisinde TL'nin oranı %71, yabancı paranın ise %29 oldu. TL menkuller 410 milyar TL (2023: 319 milyar TL) seviyesinde gerçekleşti. TÜFE'li menkul portföyün TL menkul kıymetler içindeki payı %45 seviyesine (2023: %48) geriledi. 9A24'te takipteki krediler oranı %2,5 (2023: %2,2), özsermaye karlılığı %20,2 seviyesinde gerçekleşti. Banka 2024 yılsonuna ilişkin beklentilerini korudu. TL kredi büyümesinin yıl sonunda yaklaşık %40, net faiz marjının yaklaşık %3 ve takipteki krediler oranının yaklaşık %2 seviyesinde gerçekleşmesini öngörüyor.

Hisse Verileri		Piyasa Çarpanları	
Hisse Kodu	AKBNK	F/K	5.4
Cari Fiyat (TL)	49.68	FD/FAVÖK	---
52H En Yüksek (TL)	70.75	FD/Satışlar	---
52H En Düşük (TL)	26.37	PD/DD	1.1
Piyasa Değeri (mn TL)	258,336.0	Relatif Performans	
Piyasa Değeri (mn USD)	7,553.4	S1H	-5.3%
Halka Açıklık Oranı (%)	52%	S1A	-10.7%
Endeks Payı (BIST100)	5.4%	S3A	-7.1%
Temettü Verimi	3.5%	S1Y	52.7%
3A Hacim (mn TL)	3,629.6	YB	23.2%

**Kontrolmatik (KONTR, Pozitif):** Türkiye Elektrik İletim A.Ş. (TEİAŞ) tarafından düzenlenen 2024/1006302 İhale Kayıt Numaralı "İTM.476 Referanslı 154 kV Osmaniye GIS Yenileme -Aynı Sahada- TM Yapımı" işi ihale süreci sonuçlanmış olup dün itibarıyla sözleşme imzalandı. İhale bedeli vergiler hariç 389.000.000,00 TL'dir.

Hisse Verileri		Piyasa Çarpanları	
Hisse Kodu	KONTR	F/K	37.7
Cari Fiyat (TL)	42.60	FD/FAVÖK	30.9
52H En Yüksek (TL)	97.25	FD/Satışlar	6.1
52H En Düşük (TL)	37.76	PD/DD	6.7
Piyasa Değeri (mn TL)	27,690.0	Relatif Performans	
Piyasa Değeri (mn USD)	809.6	S1H	5.4%
Halka Açıklık Oranı (%)	46%	S1A	8.6%
Endeks Payı (BIST100)	0.5%	S3A	4.7%
Temettü Verimi	0.1%	S1Y	-63.4%
3A Hacim (mn TL)	803.9	YB	-55.3%

**Skor Kart:** Şirketler ile ilgili Skor Kart'lara [buradan](#) ulaşabilirsiniz. Hisse senedine ilişkin güncel piyasa verilerinin yanı sıra, şirketin son 16 çeyreğine ilişkin önemli rasyo ve finansal verilerinin sunulduğu bir data setidir. Skor Kart ile bilanço dönemlerini takip edebilir, şirket bilançoları dahil tüm finansal verilere ulaşabilir ve güvenli yatırımın avantajlarından faydalanabilirsiniz.



# ÇOK DİJİTAL, ÇOK KOLAY!

YENİ NESİL MOBİL UYGULAMA

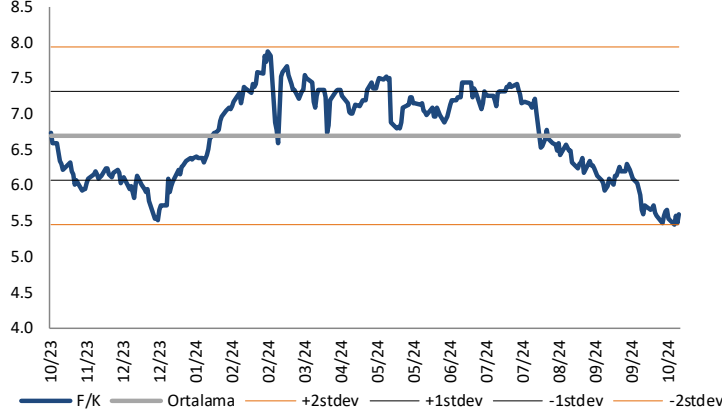
## HALK YATIRIM TRADER 4.0



 HALKYATIRIM

## Çarpanlar Bazında BIST

BIST 100 F/K (Cari)

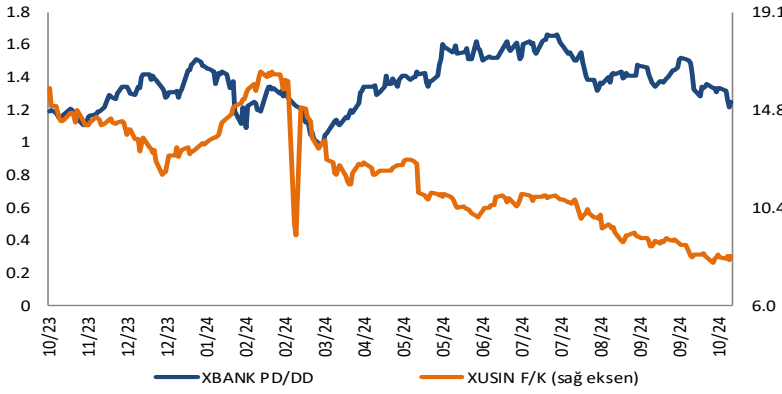


BIST100 F/K Çarpanı (Cari)

	Son 3 Ay	Son 1 Yıl
Kapanış		5.59x
Minimum	5.45x	5.45x
Maksimum	7.22x	7.88x
Ortalama	6.19x	6.69x
Minimuma Uzaklık	0.14x	0.14x
Maksimuma Uzaklık	-1.64x	-2.30x
Performans	-22.4%	-17.4%

*Mevcut durumda, son üç aylık ortalama çarpan seviyesine %11; son bir yıllık ortalama çarpan seviyesine %19.7 yakınız.*

XBANK PD/DD (Cari) / XUSIN F/K (Cari)



XBANK PD/DD Çarpanı (Cari)

	Son 3 Ay	Son 1 Yıl
Kapanış		1.25x
Minimum	1.22x	0.99x
Maksimum	1.56x	1.67x
Ortalama	1.40x	1.37x
Minimuma Uzaklık	0.03x	0.26x
Maksimuma Uzaklık	-0.31x	-0.42x
Performans	-24.6%	5.5%

*Mevcut durumda, son üç aylık ortalama çarpan seviyesine %12; son bir yıllık ortalama çarpan seviyesine %9.6 yakınız.*

XUSIN F/K (Cari)



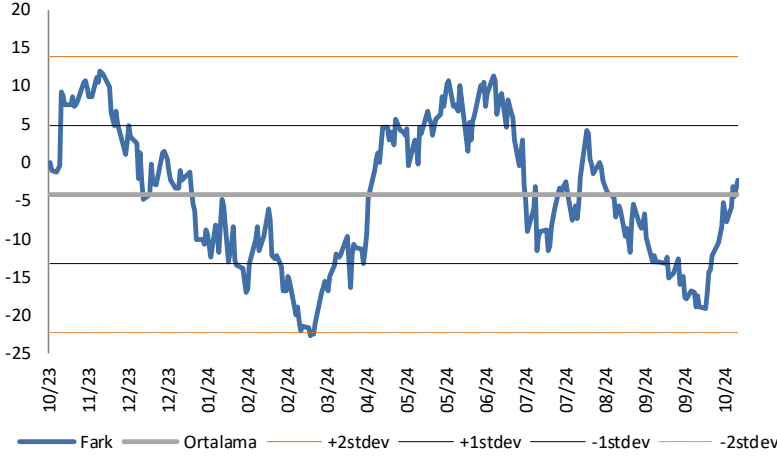
XUSIN F/K Çarpanı (Cari)

	Son 3 Ay	Son 1 Yıl
Kapanış		8.19x
Minimum	7.93x	7.93x
Maksimum	10.76x	16.47x
Ortalama	9.03x	11.84x
Minimuma Uzaklık	0.26x	0.26x
Maksimuma Uzaklık	-2.57x	-8.28x
Performans	-23.4%	-47.9%

*Mevcut durumda, son üç aylık ortalama çarpan seviyesine %10; son bir yıllık ortalama çarpan seviyesine %44.6 yakınız.*

## BIST vs MSCI GOÜ Piyasa Göstergeleri

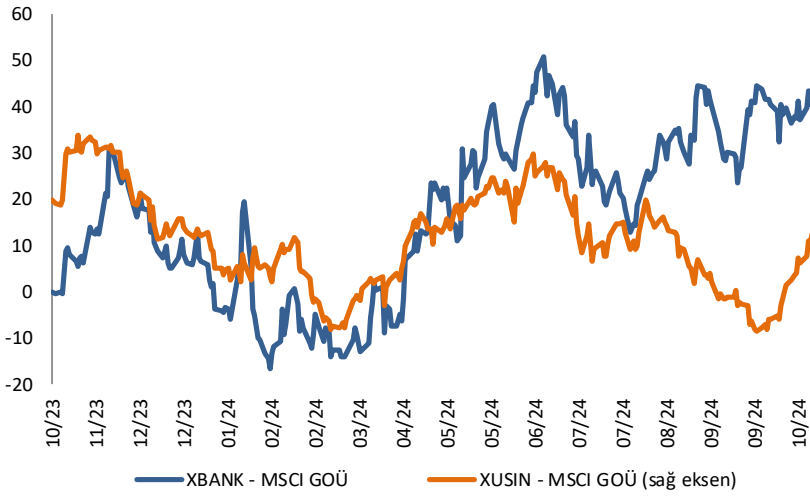
## BIST100 - MSCI GOÜ

BIST 100 - MSCI GOÜ Endeksi Farkı  
(Normalize Edilmiş)

	Son 3 Ay	Son 1 Yıl
Kapanış	-2.23	-2.23
Minimum	-19.2	-22.6
Maksimum	4.1	12.1
Ortalama	-9.0	-4.2
Minimuma Uzaklık	17.0	20.4
Maksimuma Uzaklık	-6.4	-14.3
Performans	6.5%	25.4%

*Mevcut durumda, son üç aylık ortalama seviyeye 6.8 puan; son bir yıllık ortalama seviyeye 2 puan yakınız.*

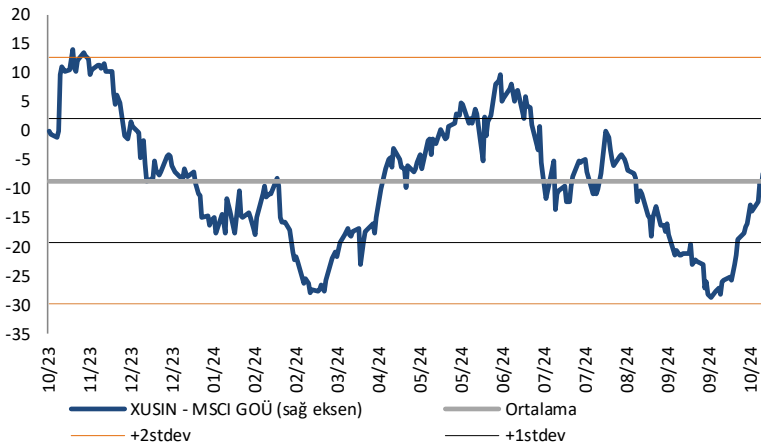
## XBANK - MSCI GOÜ / XUSIN - MSCI GOÜ

XBANK - MSCI GOÜ Bankacılık Endeksi Farkı  
(Normalize Edilmiş)

	Son 3 Ay	Son 1 Yıl
Kapanış	40.5	40.5
Minimum	12.8	-16.5
Maksimum	44.6	50.8
Ortalama	33.7	17.5
Minimuma Uzaklık	27.7	57.0
Maksimuma Uzaklık	-4.1	-10.3
Performans	3.8%	22.5%

*Mevcut durumda, son üç aylık ortalama seviyeye 6.8 puan; son bir yıllık ortalama seviyeye 23 puan yakınız.*

## XUSIN - MSCI GOÜ Sanayi Endeksi

XUSIN - MSCI GOÜ Sanayi Endeksi Farkı  
(Normalize Edilmiş)

	Son 3 Ay	Son 1 Yıl
Kapanış	-7.3	-7.3
Minimum	-28.7	-28.7
Maksimum	0.0	14.1
Ortalama	-15.6	-8.6
Minimuma Uzaklık	21.3	21.3
Maksimuma Uzaklık	-7.3	-21.4
Performans	2.3%	22.5%

*Mevcut durumda, son bir yıllık ortalama seviyeye 1.2 puan uzağız.*

Haftalık Veri Takvimi						
Tarih	TSİ	Ülke	Açıklanacak Veri	Dönemi	Beklenti	Önceki
21 Ekim	04:00	Çin	1 Yıllık Kredi Faiz Oranı	Ekim	3,15%	3,35%
21 Ekim	04:00	Çin	5 Yıllık Kredi Faiz Oranı	Ekim	3,65%	3,85%
21 Ekim	17:00	ABD	Öncü Endeks	Eylül	-0,30%	-0,20%
21 Ekim	20:00	ABD	Fed Üyesi Kashkari'nin Konuşması			
22 Ekim	15:30	ABD	Philadelphia Fed İmalat Dışı Aktivite	Ekim	-	-6,1
22 Ekim	17:00	ABD	Richmond Fed İmalat Endeksi	Ekim	-	-21,0
22 Ekim	17:00	ABD	Fed Üyesi Harker'ın Konuşması			
22 Ekim	20:00	Euro Bölgesi	AMB Üyesi Villeroy'un Konuşması			
23 Ekim	10:00	Türkiye	Tüketici Güven Endeksi	Ekim	-	78,2
23 Ekim	14:00	ABD	MBA Mortgage Başvuruları	18 Ekim	-	-17,00%
23 Ekim	17:00	ABD	Mevcut Konut Satışları (Aylık)	Eylül	1,00%	-2,50%
23 Ekim	17:00	Euro Bölgesi	Tüketici Güven Endeksi (Öncü)	Ekim	-12,0	-12,9
23 Ekim	17:00	Euro Bölgesi	AMB Başkanı Lagarde'ın Konuşması			
23 Ekim	21:00	ABD	Bej Kitap			
24 Ekim	03:30	Japonya	Jibun Bank Bileşik PMI (Öncü)	Ekim	-	52,0
24 Ekim	03:30	Japonya	Jibun Bank İmalat PMI (Öncü)	Ekim	-	49,7
24 Ekim	03:30	Japonya	Jibun Bank Hizmet PMI (Öncü)	Ekim	-	53,1
24 Ekim	09:00	Japonya	Makine Siparişleri (Final, Yıllık)	Eylül	-	-6,50%
24 Ekim	11:00	Euro Bölgesi	İmalat PMI (Öncü)	Ekim	45,3	45,0
24 Ekim	11:00	Euro Bölgesi	Hizmet PMI (Öncü)	Ekim	51,7	51,4
24 Ekim	11:00	Euro Bölgesi	Bileşik PMI (Öncü)	Ekim	-	49,6
24 Ekim	14:30	ABD	Chicago Fed Ulusal Aktivite Endeksi	Eylül	-	0,12
24 Ekim	15:30	ABD	Haftalık İşsizlik Maaşı Başvuruları	19 Ekim	-	241 bin
24 Ekim	16:45	ABD	S&P Global İmalat PMI (Öncü)	Ekim	-	47,3
24 Ekim	16:45	ABD	S&P Global Hizmet PMI (Öncü)	Ekim	-	55,2
24 Ekim	16:45	ABD	S&P Global Bileşik PMI (Öncü)	Ekim	-	54,0
24 Ekim	17:00	ABD	Yeni Konut Satışları (Aylık)	Eylül	-0,40%	-4,70%
24 Ekim	18:00	ABD	Kansas City Fed İmalat Aktivitesi	Ekim	-	-8,0
24 Ekim	20:00	Euro Bölgesi	AMB Üyesi Lane'in Konuşması			
25 Ekim	02:30	Japonya	Tokyo TÜFE (Yıllık)	Ekim	1,80%	2,20%
25 Ekim	02:30	Japonya	Tokyo Çekirdek TÜFE (Yıllık)	Ekim	1,70%	2,00%
25 Ekim	02:50	Japonya	Hizmet ÜFE (Yıllık)	Eylül	2,70%	2,70%
25 Ekim	08:00	Japonya	Öncü Endeks (Final)	Ağustos	-	106,7
25 Ekim	10:00	Türkiye	Reel Kesim Güven Endeksi	Ekim	-	99,2
25 Ekim	10:00	Türkiye	Kapasite Kullanım Oranı	Ekim	-	74,90%
25 Ekim	11:00	Euro Bölgesi	AMB 1 Yıllık Enflasyon Beklentileri	Eylül	-	2,70%
25 Ekim	11:00	Euro Bölgesi	AMB 3 Yıllık Enflasyon Beklentileri	Eylül	-	2,30%
25 Ekim	15:30	ABD	Dayanıklı Mal Siparişleri (Öncü)	Eylül	-1,00%	0,00%
25 Ekim	15:30	ABD	Çekirdek Dayanıklı Mal Siparişleri (Öncü)	Eylül	-0,10%	0,50%
25 Ekim	17:00	ABD	Michigan Üniversitesi Tüketici Hissiyatı (Final)	Ekim	69,5	68,9
25 Ekim	17:00	ABD	Michigan Üniversitesi Cari Koşullar Endeksi (Final)	Ekim	-	62,7
25 Ekim	17:00	ABD	Michigan Üniversitesi Beklentiler (Final)	Ekim	-	72,9
25 Ekim	17:00	ABD	Michigan Üniversitesi 1 Yıllık Enflasyon Beklentisi (Final)	Ekim	-	2,90%
25 Ekim	17:00	ABD	Michigan Üniversitesi 5-10 Yıllık Enflasyon Beklentisi (Final)	Ekim	-	3,00%
25 Ekim	18:00	ABD	Kansas City Fed Hizmet Aktivitesi	Ekim	-	-2,0

Kaynak: Bloomberg, TCMB, TÜİK, HLY Araştırma, Foreks Türkiye

# AKLIN YOLU AÖS

**AÖS, Google Play ve App Store'da!**  
Geç kalmadan akıllı telefonunuza yükleyin.

Sonuç veren yatırım kararlarının  
püf noktası, finans piyasalarını  
doğru yorumlamaktır.  
Kişisel finansal asistanınız  
AÖS'le tanışın,  
akıl odaklı öneriler sayesinde  
yatırım deneyiminizi iyileştirin.



## Halk Yatırım Araştırma



Halkyatirimarastirma@halkyatirim.com.tr



+90 216 285 09 00

## Halk Yatırım Araştırma

İlknur TURHAN

Müdür  
Perakende, Cam, Çimento, GYO, Mobilya,  
GıdaITurhan@halkyatirim.com.tr  
+90 216 547 81 85

Ayşegül BAYRAM

Yönetmen  
Strateji, Telekom, Madencilik, Savunma,  
Yazılım, Teknoloji, Enerji, Tarım,  
Mühendislik - TaahhütABayram@halkyatirim.com.tr  
+90 216 547 87 30

Yasin SARIHAN

Uzman  
Otomotiv, Dayanıklı Tüketim, Gıda &  
İçecek, EnerjiYSarihan@halkyatirim.com.tr  
+90 216 547 87 26

Kerem DEMİRTAŞ

Uzman  
HavacılıkKDemirtas@halkyatirim.com.tr  
+90 216 547 87 45

Mücahid YILDIRIM

Uzman Yardımcısı  
Piyasalar ve Stratejimucahidy@halkyatirim.com.tr  
+90 216 547 81 70

## ÇEKİNCE

Bu rapor ve yorumlardaki yazılar, bilgiler ve grafikler yalnızca bilgi edinilmesi amacıyla derlenmiştir. Burada yer alan yatırım bilgi, yorum ve tavsiyeleri yatırım danışmanlığı kapsamında değildir. Yatırım danışmanlığı hizmeti, yetkili kuruluşlar tarafından kişilerin risk ve getiri tercihleri dikkate alınarak kişiye özel, imzalanacak yatırım danışmanlığı sözleşmesi çerçevesinde sunulmaktadır. Burada yer alan yorum ve tavsiyeler ise genel niteliktedir. Bu tavsiyeler mali durumunuz ile risk ve getiri tercihlerinize uygun olmayabilir. Bu nedenle, sadece burada yer alan bilgilere dayanarak yatırım kararı verilmesi beklentilerinize uygun sonuçlar doğurmayabilir. Halk Yatırım, bu bilgilerin doğru, eksiksiz ve değişmez olduğunu garanti etmez, bilgi eksikliği ve yanlışlığından hiçbir şekilde sorumlu tutulamaz. Raporda yer alan ifadeler, hiçbir şekilde alış veya satış teklifi olarak değerlendirilemez. Halk Yatırım'ın rapordaki bilgiler dolayısıyla ortaya çıkabilecek doğrudan ve dolaylı kazanç ve zararlarla ilgili herhangi bir sorumluluğu yoktur. Bu ileti 05 Kasım 2014 tarih ve 29166 sayılı Resmi Gazetede yayınlanan ve 01 Mayıs 2015 tarihinde yürürlüğü giren "Elektronik Ticaretin Düzenlenmesi Hakkında" çıkan kanunun 2.Maddesi c bendinde belirtilen Ticari Elektronik ileti kapsamında değildir.